

資材・薬剤CSV

資材・薬剤マスタの有効/無効、仕入先、仕入単価をまとめて更新できます

更新日: 2021/4/9

1 資材・薬剤CSVとは

既に登録のある資材・薬剤マスタの **有効・無効**と**仕入単価**、**仕入先**を一括変更できる機能です。CSVファイルをダウンロード&アップロードして変更することができるので大量のマスタでも一括で簡単に更新することができます。

以下の場合にご利用いただくと大変便利です。

- ・大量のマスタを無効(非表示)にしたいとき
- ・仕入れ先や仕入れ単価を一括で変更したいとき

 **資材・薬剤CSVはシステム管理に明るい方向けの高度な機能です。**

Web(グリーンペンギン) > マスタ > 資材・薬剤CSV画面に記載してある操作手順や注意事項を必ずお読みの上でご利用ください。

※資材・薬剤CSVではマスタの新規登録は行えません。新規登録の場合は新規資材・薬剤CSVをご利用ください。

新規登録の詳しい方法は [新規資材・薬剤追加 CSV【マニュアル】](#) をご確認ください。

2 CSVファイルをダウンロード

登録済みの資材・薬剤マスタを修正するためのファイルをダウンロードします。


①

②

① Web(グリーンペンギン) > マスタ > 資材・薬剤CSV画面の [ダウンロード] をクリック

登録済みのCSVファイル(materials.csv)が出力されます。

② ダウンロードしたらクリックしてファイルを開く



ご利用のブラウザによって、ダウンロードしたファイルの表示場所が異なります。マニュアルはGoogle chromeで作成しています。

※更新前のCSVファイルのバックアップを保存してください。

3 CSVファイルを開く

ダウンロードしたCSVファイルをクリックすると、エクセルやフリーソフトOfficeをインストールしているPCの場合、各ソフトでファイルが開きます。



ダウンロードしたCSVファイルのバックアップを取っておくと、間違って一括更新した場合でも、元の状態に戻ることができるので安心です。

4 ファイルの編集

既に登録済みの資材・薬剤マスタを修正します。

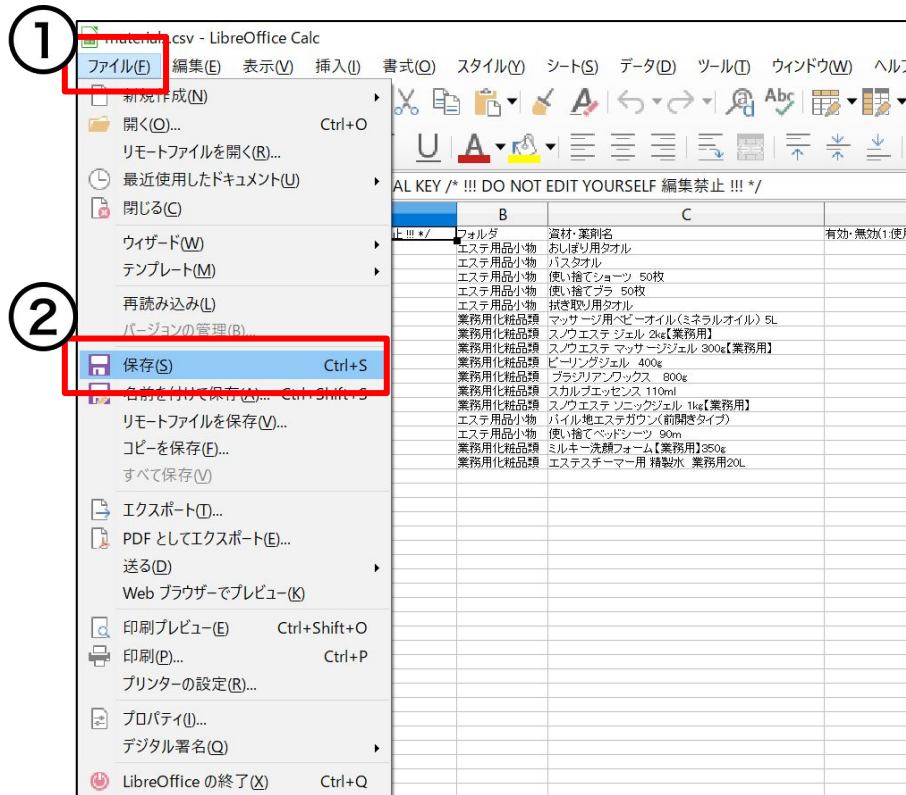
本マニュアルではLibreOfficeを用いてファイルを編集しています。

A	B	C	D	E	F	G	H
1	MATERIAL KEY /* !!! DO NOT EDIT YOURSELF 編集禁止 !!! */	フェルダ 資材・薬剤名	有効・無効(1:使用しない, 0:使用する)*	仕入単価*	ニューコード	JANコード	仕入先*
2	MTL00026	エステ用品小物 赤しぼり用タオル	0	180			美卸専門店
3	MTL00027	エステ用品小物 バスタオル	0	360			美卸専門店
4	MTL00032	エステ用品小物 洗い捨てショーツ 50枚	0	900			美卸専門店
5	MTL00033	エステ用品小物 洗い捨てブラ 50枚	0	900			美卸専門店
6	MTL00034	エステ用品小物 拭き取り用タオル	0	200			美卸専門店
7	MTL00036	業務用化粧品類 マッサージ用ペーオイル(ミネラルオイル) 5L	0	3000			WILLDo商事
8	MTL00037	業務用化粧品類 スノエステ ジェル 2kg【業務用】	0	2000			WILLDo商事
9	MTL00038	業務用化粧品類 スノエステ マッサージジェル 300g【業務用】	0	1500			WILLDo商事
10	MTL00039	業務用化粧品類 ビーリングジェル 400g	0	4200			WILLDo商事
11	MTL00040	業務用化粧品類 プラリアンワックス 800g	0	6800			WILLDo商事
12	MTL00041	業務用化粧品類 スカルプエッセンス 110ml	0	8000			WILLDo商事
13	MTL00042	業務用化粧品類 スノエステ ソニックジェル 1kg【業務用】	0	2000			WILLDo商事
14	MTL00043	エステ用品小物 パイル地エステガウン(前開きタイプ)	0	980			美卸専門店
15	MTL00044	エステ用品小物 洗い捨てベッドシーツ 90m	0				美卸専門店
16	MTL00060	業務用化粧品類 ミルキー洗顔フォーム【業務用】350g	0	3200			WILLDo商事
17	MTL00071	業務用化粧品類 エステスチーマー用 精製水 業務用20L	0	2000			WILLDo商事

- ・変更できるのは有効・無効と仕入単価と仕入先だけです。
- ・マスタの新規登録は出来ません。マスタを新しく追加する場合は新規資材・薬剤CSVをご利用ください。
- ・CSVの列を追加(挿入)したり削除すると正しく更新できなくなりますので、CSVの列数や順序は **絶対に変更しないでください**。

5 ファイルの保存

編集したファイルを保存します。



① 表計算ソフト画面の左上のファイルをクリック

② [保存] を選択

ファイルの保存は必ず csv形式で保存してください。

6 CSVファイルのアップロード

保存したCSVファイルをアップロードします。

① [ファイルを選択] をクリック

② アップロードするファイルを選択し [開く] をクリック

③ ファイル名を確認

④ [アップロード] をクリック

① [ファイルを選択] をクリック

② アップロードするファイルを選択し [開く] をクリック

③ ファイル名を確認

④ [アップロード] をクリック

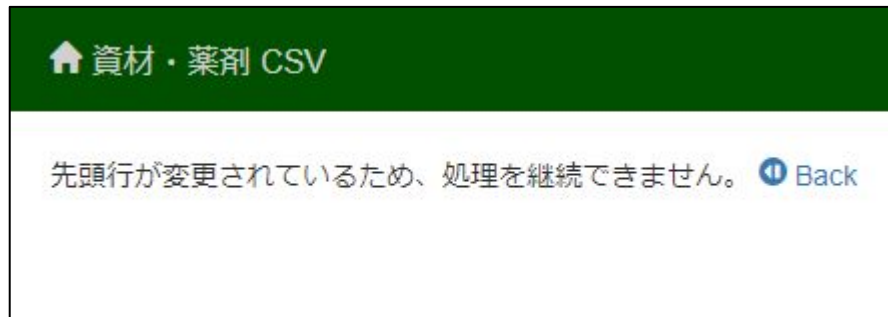
7 アップロード結果の確認

○成功



「保存しました」のメッセージが表示されたら変更完了です。
マスタの資材・薬剤から修正した内容を確認してください。

×失敗



アップロード失敗の場合、エラー内容が表示されません。
CSVファイルを修正後、再度アップロードしてください。

お困りの場合

サポートサイトをご活用いただき、ご不明点ございましたらお気軽にご連絡ください。

- お問合せ

メール support@willdo.co.jp

お電話 フリーダイヤル 0120-36-7136 （携帯電話から 0596-31-0005）

お問合せ



- Q&A (<https://www.salons.jp/pages/874417/faq>)

ソフトの利用に関するよくある質問、便利にお使いいただくためのヒントがつまっています。

- ご意見箱

サービス向上のため、製品についてのご意見・ご要望、お客様の声を広く募集しております。
お気軽にご意見をお寄せください。

ご意見箱

