

# 新規資材・薬剤追加 CSV

新しい資材/薬剤マスタをCSVで一括追加

更新日:2018/03/08

# 1 新規資材・薬剤CSVとは

在庫管理するため資材・薬剤メニューを一括で追加できる機能です。

在庫オプションをご利用のお客様やこれからご利用いただくお客様は

ダウンロードしたCSVファイルに追加したいメニューを登録しアップロードするだけで大量のマスタもか  
んたんに一括で登録することができます。

## 2 マスター一括追加の注意点

ダウンロードしたCSVファイルをクリックして開いてください。

エクセルやフリーソフトOfficeをインストールしているPCの場合、各ソフトでファイルが開きます。

### ファイル編集の注意

- ・新規マスタは2行目以降に入力してください。
- ・CSVファイルの1行目は削除したり、変更したりしないでください。
- ・CSVの列を追加(挿入)したり、削除したりしないでください。
- ・1つのCSVファイルに入力する新規マスタは100件以内にしてください。
- ・新しい仕入先はアップロード前に仕入先マスタへ登録してください。

### 3 CSVファイルをダウンロード

新しく資材・薬剤を追加するためのファイルをダウンロードします。

新規マスタ追加用CSV

サポート ペンギン優子 ログアウト

**ダウンロード** 新規マスタ追加用CSV

新規マスタを入力する為の空のCSVファイルをダウンロードします。

ダウンロード

**1**

**アップロード** CSV

新規マスタを一括で追加することができます。  
既存のマスタを変更することはできません。

ファイルを選択 選択されていません

アップロード

新規マスタの追加を一括で行うには

- 新規マスタ追加用CSVをダウンロードします
- Microsoft社のExcelなどを使って、新規マスタのデータをCSVファイルに追加します。
  - CSVファイルの1行目を削除したり、変更したりすると正しく追加できなくなります。絶対に変更しないでください。
  - CSVの列を追加（挿入）したり削除すると正しく更新できなくなりますので、CSVの列数や順序は絶対に変更しないでください。
  - 新規マスタは2行目以降に入力してください。
  - 1つのCSVファイルに入力する新規マスタは100件以内にしてください。
- 新規マスタを追加したCSVをアップロードします
  - マスタの追加はアップロード後、直ちに実行されます。
  - アップロード時にCSVファイルを取り違えないようご注意ください。

newmaterials.csv

すべて表示

**2**

① [ダウンロード] をクリック

空のCSVファイル(newmaterials.csv)が出力されます。

② ダウンロードされたら [開く] をクリック



ご利用のブラウザによって、ダウンロードしたファイルの表示場所が異なります。  
マニュアルはGoogle chromeで作成しています。

## 4-1 ファイルの編集

新しく追加するを資材・薬剤メニューを追加します。

フリーソフトのリブレofficeでCSVファイルを開いた画面です。

	A	B	C	D	E	F	G	H	I
1	フォルダ1	フォルダ2	フォルダ3	資材・薬剤名	有効・無効(1.使用しない, 0.使用する)	仕入単価	メニューコード	仕入れ先	
2									
3									
4									
5									
6									
7									
8									
9									
10									
11									

・CSVファイルを直接変更してください。

ソフトが内税の場合は、**税込み金額**、外税の場合は、**税抜き金額**を入力してください。

💡内税、外税どちらで利用しているかは、Shop(赤ペンギン)のレセプションから確認できます。

・CSVファイルの1行目を削除したり、変更したりすると正しく追加できなくなります。

## 4-2 ファイルの編集

フリーソフトのリブレofficeでCSVファイルを開いた画面です。

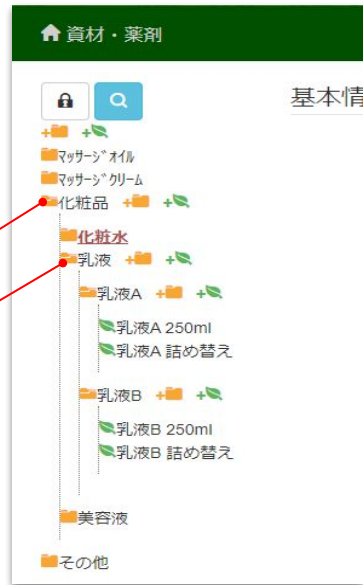
	C	D	E	F	G	H	I	
1	フォルダ1	フォルダ2	フォルダ3	資材・薬剤名	有効・無効(1:使用しない, 0:使用する)	仕入単価	メニューコード	仕入れ先
2	マッサージオイル			1. オイルA		0	457	WILLDo商事
3	マッサージオイル			2. オイルB		0	457	WILLDo商事
4	マッサージオイル			3. オイルC		0	457	WILLDo商事
5	マッサージオイル			4. オイルD		0	457	WILLDo商事
6	マッサージクリーム			クリームA		0	2160 MTL00006	サロonz商店
7	マッサージクリーム			クリームB		0	2160 MTL00007	サロonz商店
8	マッサージクリーム			クリームC		0	2160 MTL00008	サロonz商店
9	化粧品	化粧水		化粧水A		0	1080 MTL00009	サロonz商店
10	化粧品	化粧水		化粧水B		0	1080 MTL00010	サロonz商店
11	化粧品	乳液	乳液A	乳液A 250ml		0	3100 MTL00011	サロonz商店
12	化粧品	乳液	乳液A	乳液A 詰め替		0	1800 MTL00012	サロonz商店
13	化粧品	乳液	乳液B	乳液B 250ml		0	3100 MTL00016	サロonz商店
14	化粧品	乳液	乳液B	乳液B 詰め替		0	1800 MTL00017	サロonz商店
15	化粧品	美容液		美容液A		0	3780 MTL00013	サロonz商店
16	その他			タオル		0	MTL00014	WILLDo商事
17	その他			バスタオル		0	MTL00015	WILLDo商事
18								

① フォルダ1:列へ第一階層のフォルダ名を入力

② フォルダ2:列へ第二階層のフォルダ名を入力

💡 フォルダでの階層分けが不要な場合は空白でもアップロードできますが、資材が多い場合は階層分けいただくとたくさんの資材の中から商品を探すときに便利です。

アップロード後の表示 ↓



## 4-3 ファイルの編集

フリーソフトのリブレofficeでCSVファイルを開いた画面です。

	A	B	C	D	E	F	G	H	I
1	フォルダ1	フォルダ2	フォルダ3	資材・薬剤名	有効・無効(1:使用しない, 0:使用する)	仕入単価	メーカーコード	仕入れ先	
2	マッサージオイル			1. オイルA	0	457		WILLDo商事	
3	マッサージオイル			2. オイルB	0	457		WILLDo商事	
4	マッサージオイル			3. オイルC	0	457		WILLDo商事	
5	マッサージオイル			4. オイルD	0	457		WILLDo商事	
6	マッサージクリーム			クリームA	0	2160	MTL00006	サロonz商店	
7	マッサージクリーム			クリームB	0	2160	MTL00007	サロonz商店	
8	マッサージクリーム			クリームC	0	2160	MTL00008	サロonz商店	
9	化粧品	化粧水		化粧水A	0	1080	MTL00009	サロonz商店	
10	化粧品	化粧水		化粧水B	0	1080	MTL00010	サロonz商店	
11	化粧品	乳液	乳液A	乳液A 250ml	0	3100	MTL00011	サロonz商店	
12	化粧品	乳液	乳液A	乳液A 詰め替	0	1800	MTL00012	サロonz商店	
13	化粧品	乳液	乳液B	乳液B 250ml	0	3100	MTL00016	サロonz商店	
14	化粧品	乳液	乳液B	乳液B 詰め替	0	1800	MTL00017	サロonz商店	
15	化粧品	美容液		美容液A	0	3780	MTL00013	サロonz商店	
16	その他			タオル	0		MTL00014	WILLDo商事	
17	その他			バスタオル	0		MTL00015	WILLDo商事	
18									

③ 資材・薬剤：商品名を入力

④ 有効・無効：0(使用する)を入力

1(使用しない)でアップロードするとマスタで非表示になり、Stock(在庫)に表示されません。

⑤ 仕入単価：単価を入力

## 4-4 ファイルの編集

フリーソフトのリブレofficeでCSVファイルを開いた画面です。

	A	B	C	D	E	F	G	H	I
1	フォルダ1	フォルダ2	フォルダ3	資材・薬剤名	有効・無効(1:使用しない, 0:使用する)	仕入単価	メニューコード	仕入れ先	
2	マッサージオイル			1. オイルA		0 457		WILLDo商事	
3	マッサージオイル			2. オイルB		0 457		WILLDo商事	
4	マッサージオイル			3. オイルC		0 457		WILLDo商事	
5	マッサージオイル			4. オイルD		0 457		WILLDo商事	
6	マッサージクリーム			クリームA		0 2160	MTL00006	サロonz商店	
7	マッサージクリーム			クリームB		0 2160	MTL00007	サロonz商店	
8	マッサージクリーム			クリームC		0 2160	MTL00008	サロonz商店	
9	化粧品	化粧水		化粧水A		0 1080	MTL00009	サロonz商店	
10	化粧品	化粧水		化粧水B		0 1080	MTL00010	サロonz商店	
11	化粧品	乳液	乳液A	乳液A 250ml		0 3100	MTL00011	サロonz商店	
12	化粧品	乳液	乳液A	乳液A 詰め替▶		0 1800	MTL00012	サロonz商店	
13	化粧品	乳液	乳液B	乳液B 250ml		0 3100	MTL00016	サロonz商店	
14	化粧品	乳液	乳液B	乳液B 詰め替▶		0 1800	MTL00017	サロonz商店	
15	化粧品	美容液		美容液A		0 3780	MTL00013	サロonz商店	
16	その他			タオル		0	MTL00014	WILLDo商事	
17	その他			バスタオル		0	MTL00015	WILLDo商事	
18									

⑥ メニューコード: Stock(在庫)の登録時に使用するショートカットキーを入力

💡 バーコードリーダーをご利用のお客様は、JANコードの数字を入力いただくと便利です。

⑦ 仕入れ先: 仕入れ先マスタに登録しているマスタ名と同じものを入力

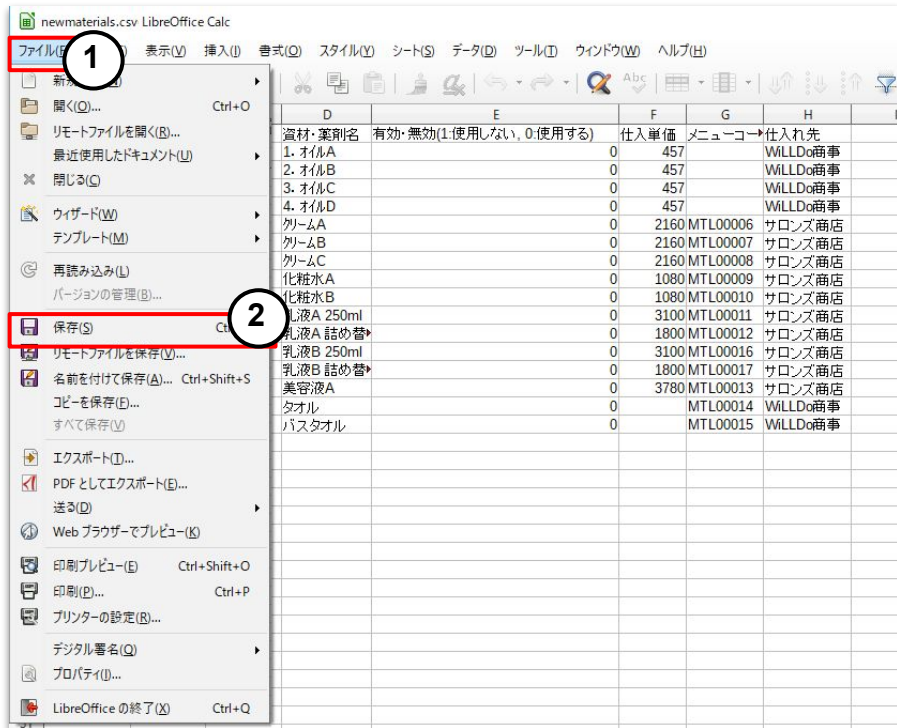
仕入れ先マスタに登録のない名称はアップロードできません。



## 5 CSV形式で編集したファイル保存

編集したファイルを保存します。

フリーソフトのリブレofficeでCSVファイルを開いた画面です。



① 表計算ソフト画面の左上のファイルをクリック

② [保存] を選択

保存するファイルの種類は .CSV から変更しないでください。

## 6 CSVファイルをアップロード

### 保存したCSVファイルをアップロードします

The screenshot shows the 'アップロード CSV' section of a web application. It includes a 'ダウンロード' button and an 'アップロード' button. A file explorer window is open, showing the 'Downloads' folder with the file 'newmaterials.csv' selected. The '開く(O)' button is highlighted with a red box and a callout '2'. The filename 'newmaterials.csv' is highlighted with a red box and a callout '3'. The 'アップロード' button is highlighted with a callout '4'. The 'ファイルを選択' button is highlighted with a callout '1'. The file explorer window also shows the path 'PC > ダウンロード' and the search bar 'ダウンロードの検索'.

- ① [ファイルを選択] をクリック
- ②アップロードするファイルを選択し [開く] をクリック
- ③ファイル名を確認
- ④ [アップロード] をクリック

## 7 アップロード結果を確認

### ○成功

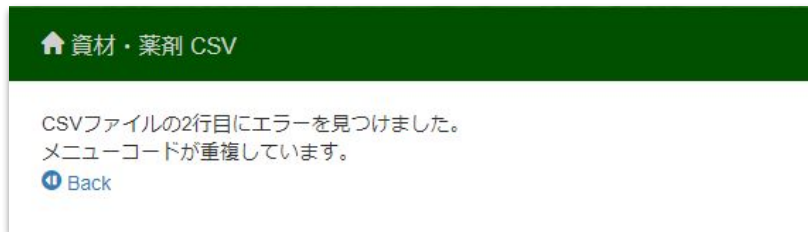


「保存しました」のメッセージが表示されたら変更完了です。

マスタの資材・薬剤から追加したメニューを確認してください。

Stock(在庫)は再起動で変更内容が反映します。

### ✖失敗



失敗した場合、アップロードできなかった行数、理由を表示します。

CSVファイルを修正後、再度アップロードしてください。

# お困りの場合

**サポートサイト**をご活用いただき、ご不明点ございましたらお気軽にご連絡ください。

▪ **Q&A** (<http://www.salons.jp/pages/874417/faq>)

ソフトの利用に関するよくある質問、便利にお使いいただくためのヒントがつまっています。

▪ **メール** [ss-support@willdo.co.jp](mailto:ss-support@willdo.co.jp)

▪ **お電話** **フリーダイヤル 0120-36-7136** (携帯電話から 0596-31-0005)


受付時間 平日9:30~12:00 13:00~18:00 (土日・祝日は休業)

※時間外のお問い合わせはメールをご利用ください。

▪ **ご意見箱**

サービス向上のため、製品についてのご意見・ご要望、お客様の声を広く募集しております。  
お気軽にご意見をお寄せください。

Q&A



ご意見箱

